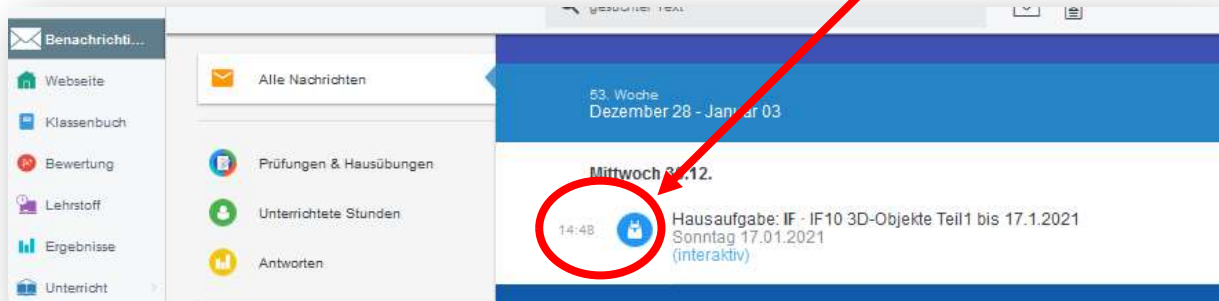


# Hausaufgaben – Einsendungen und Feedback

Liebe Schülerinnen und Schüler, wenn ihr eure Arbeitsergebnisse sendet, dann nutzt bitte dazu die Antwortfunktion bei der Aufgabenstellung. So kann euch direkt auf eure Ergebnisse antwortet werden und ihr wisst immer, worauf sich die Rückmeldung bezieht.

Zur Erinnerung:

Zuerst müsst ihr natürlich die Hausaufgaben öffnen, ihr solltet sie an dem blauen Rucksack erkennen!



Anschließend das interaktive Material öffnen.

Tipp:

Wenn ihr nur die angehängten Dateien öffnet, fehlen euch ggf. Informationen des Lehrers.

Deshalb besser immer das Material öffnen.



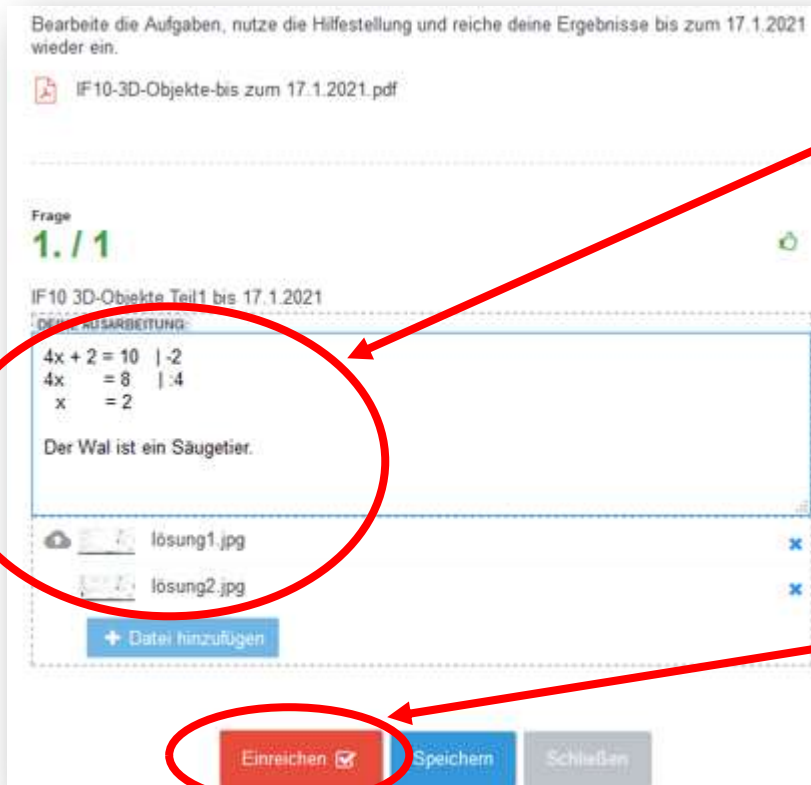
Nun seht ihr alle Informationen.



Hier kannst du nun direkt deine Ergebnisse eintragen.

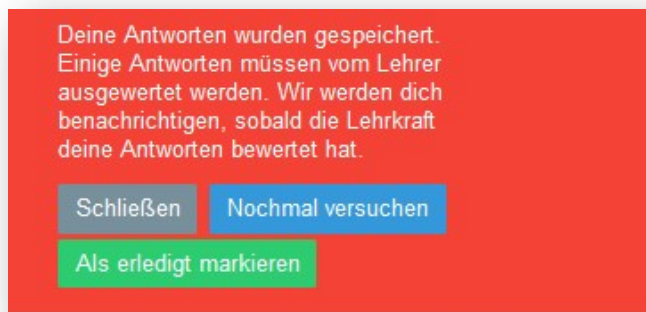
oder Dateien anhängen.

Bist du noch nicht so weit, schließe das Fenster wieder.

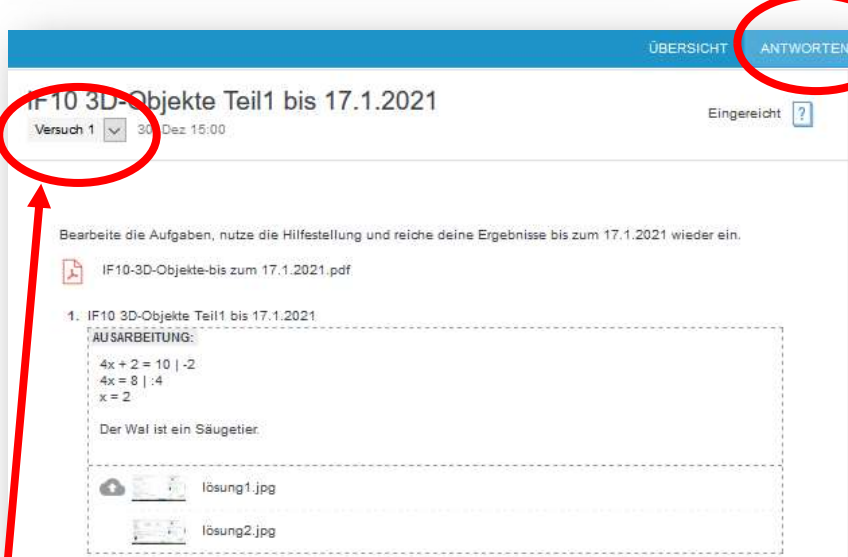


So könnte es dann aussehen, wenn du mit den Aufgaben fertig bist.

Mit dem Schalter „Einreichen“ wird dann alles an den Lehrer gesendet.



Danach erhältst du noch eine Information.

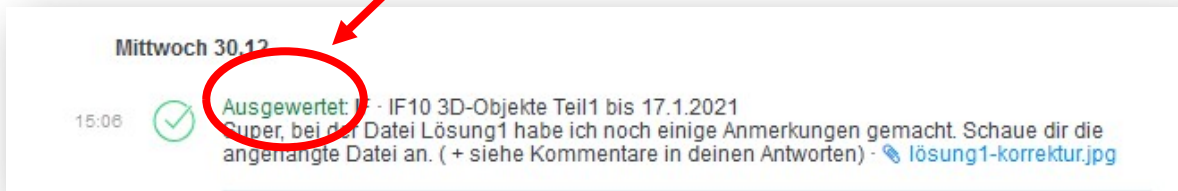


Wenn du dir nicht sicher bist, was du eingereicht hast, kannst du unter ANTWORTEN noch einmal nachschauen.

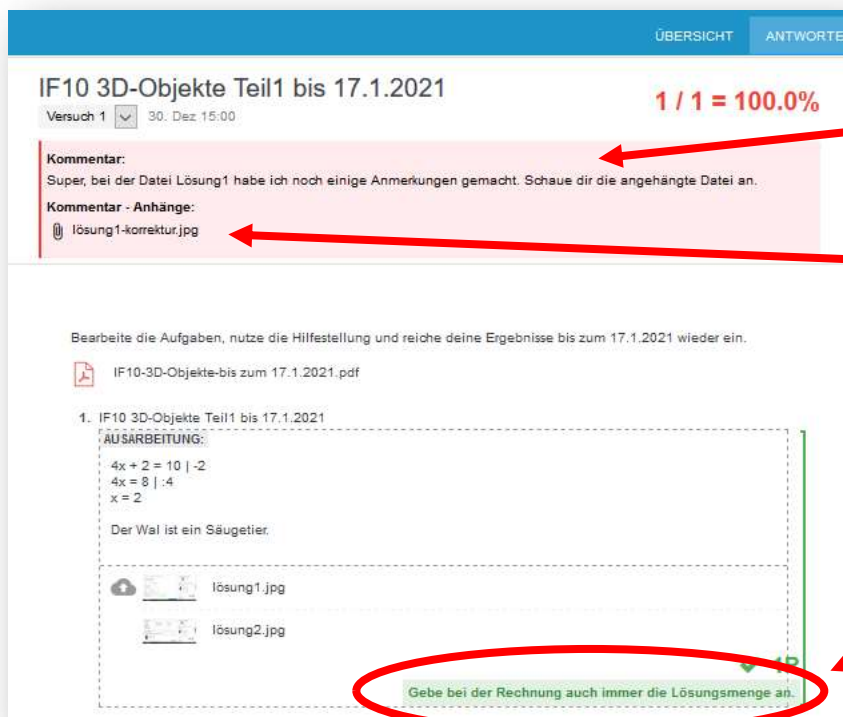
Starte bei Problemen einen neuen Versuch, indem du nochmals das Material öffnest und einreichst.

Die Versuche siehst du hier!

Sobald der Lehrer die Aufgabe ausgewertet hat, erhältst du eine neue Nachricht.



Mit einem Klick auf den Kurzkommentar öffnet sich die gesamte Rückmeldung.



allgemeiner Kommentar

korrigierte Dateien

spezielle Rückmeldungen